


ノーカットロータリー網戸 “チョツと押すだけ” 自動巻タイプ。



たわみにくい中軸付

自動巻タイプ

お手入れ簡単



中軸付きで、強風でもたわみにくく、風圧にも強い。

スピード調整もOK。静かな静音タイプ。

下レール取りはずし可能。お掃除ラクラク。

川口技研 ノーカットロータリー網戸

商品コード	品番	網戸高さ(cm)	取付高さ(cm)	取付幅(cm)	価格
189-4705	NC-17	176	176~197	50~89	1セット 24,000円 (税抜き)
189-4706	NC-18	184	184~205		1セット 25,500円 (税抜き)
189-4707	NC-19	192	192~213	50~94	1セット 27,200円 (税抜き)
189-4708	NC-21	213	213~234		1セット 29,900円 (税抜き)
189-4709	NC-22	223	223~240		1セット 29,900円 (税抜き)

●本体材質: アルミ ●色: 本体・レール/ブロンズ、網/ブラック

※取付高さは網戸の高さ+高さ調整材(最大21cm)の寸法です。 ※下レールの高さは13mmです。

最新情報は
こちらから



金物

錠前・鍵

物件管理ロック・
キーボックス・南京錠

建具金物

ラバトリ一金物

窓金物

網戸張替部材

連結金具・金網

家具金物

ねじ・釘・
アンカー

ワイドサイズ

幅が広く、高さが高い
親子ドア、袖付ドアにおすすめ!

最大122cm幅

川口技研 ノーカットロータリー網戸 ワイドサイズ

商品コード	品番	網戸高さ(cm)	取付高さ(cm)	取付幅(cm)	価格
189-4710	NCW-22	220	220~240	94~122	1セット 39,200円 (税抜き)

●本体材質: アルミ

※取付高さは網戸の高さ+高さ調整材(最大20cm)の寸法です。 ※下レールの高さは13mmです。

施工方法

ノーカットロータリー網戸の施工

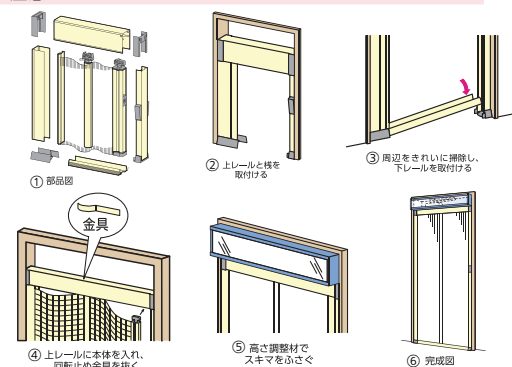
詳しくはWebをご覧ください。

注意 『突っ張り支柱』が必要な方は、先にその取付けを行います。

必要な工具

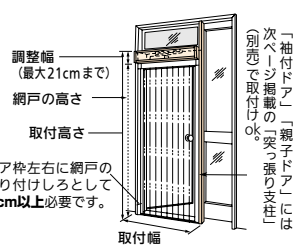
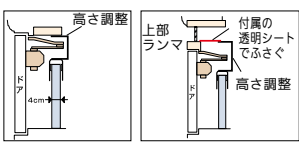


■金ノコは
付属しています。



高さ調整材(付属品)

高さが足りない場合の調整とドアクローザが邪魔な場合に高さ21cmまで調整できます。



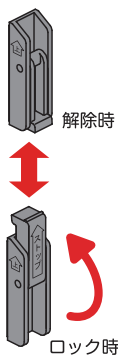
どこが違うの? ノーカットロータリーと アルキング

	開け方	下レール
ノーカット	自動 ちょっとなすだけの自動巻き。スピード調整も可能。	はずせる 高さ13mm 取りはずしが簡単だから、お掃除楽々。
アルキング	手動 アルキング網戸はジャバラ式の為、手動で開閉。	固定式 高さ3mm バリアフリー対応。

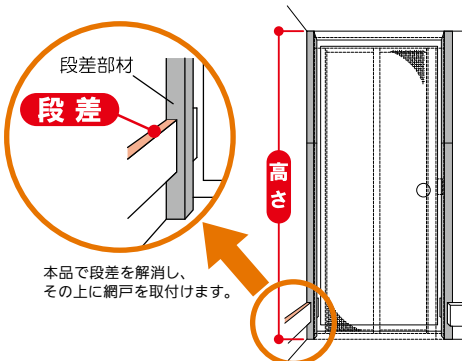
ロータリー網戸専用ストッパー。

木枠の段差を平らに。

■室内側からのみ操作できる
ストッパーです。
※ストッパーに防犯上の機能はありません。

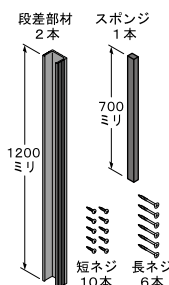


■網戸取付時の木枠の段差を解消できます。
■高さ240cmまで、段差21mmまで対応。
※ドアの両側に取付ける場合は2セットご用意ください。



※上図は、両側に「段差解消材」を使用した例です。
(点線は「ロータリー網戸」取付け例)

セット内容



川口技研

壁・段差解消材

189-4508

DK-24

1セット オープン価格

川口技研

ロータリー網戸用ストッパー

189-4509

RS-1

1個 360円 (税抜き)